

Link do produktu: <https://kaldekor.pl/lozko-gorashi-160-z-szufladami-popielatyorzech-p-8762.html>



## Łóżko GORASHI 160 z szufladami popielaty/orzech - Halmar

|                   |                             |
|-------------------|-----------------------------|
| Nasza cena brutto | <b>2 943,00 zł</b>          |
| Dostępność        | <b>Dostępny</b>             |
| Czas wysyłki      | <b>48 godzin</b>            |
| Numer katalogowy  | <b>5905248109704</b>        |
| Kod producenta    | <b>V-CH-GORASHI_160-LOZ</b> |
| Kod EAN           | <b>5905248109704</b>        |

### Opis produktu

## Łóżko GORASHI 160 z szufladami popielaty/orzech - Halmar

#### Łóżko z szufladami, materiał:

- szerokość: MDF + okleina naturalna cm
- głębokość: tkanina cm
- wysokość: drewno lite - kauczukowe cm

**Łóżko wykonane z materiału:** tkanina - popielaty, drewno - orzech, \* łóżko bez materaca, w opcji materac POLARIS 160


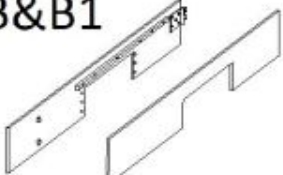
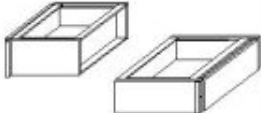
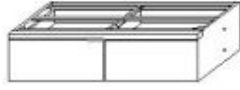
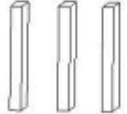


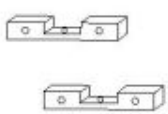

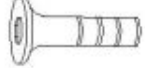



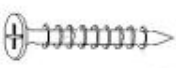




|                                |                                   |
|--------------------------------|-----------------------------------|
| Rodzaj:                        | łóżko podwójne                    |
| Styl wykonania:                | nowoczesny, klasyczny             |
| Łóżko rodzaj:                  | tapicerowane                      |
| Pojemnik na pościel:           | TAK                               |
| Przeznaczenie:                 | sypialnia                         |
| Powierzchnia spania (materac): | 160x200cm                         |
| Tapicerka rodzaj:              | tkanina                           |
| Długość (zakres):              | 212                               |
| Szerokość (Zakres):            | 166                               |
| Wysokość:                      | 111                               |
| Kolor:                         | popielaty                         |
| Waga brutto:                   | 113.000                           |
| Waga netto:                    | 111.000                           |
| Objętość:                      | 0.010                             |
| Jednostka miary:               | szt.                              |
| Ilość w paczce:                | 1                                 |
| Ilość paczek:                  | 4                                 |
| Paczka 1:                      | 172.00 x 110.00 x 12.00, 26.00 KG |
| Paczka 2:                      | 212.00 x 37.00 x 12.00, 27.00 KG  |
| Paczka 3:                      | 168.00 x 52.00 x 35.00, 38.00 KG  |
| Paczka 4:                      | 84.00 x 53.00 x 47.00, 22.00 KG   |

---

Instrukcja montażu łóżka Gorashi 160

Instrukcja montażu łóżka Gorashi 160

# GORASHI

|  |   |  |  |
|--|---|--|--|
| <p><b>A</b></p>                     | <p><b>B&amp;B1</b></p>               | <p><b>C</b></p>                    | <p><b>D</b></p>                     |
| <p><b>Headboard</b></p>  | <p><b>Side Rail</b></p>   | <p><b>Side Drawer</b></p>  | <p><b>Footboard Drawer</b></p>   |
| <p><b>E</b></p>                     | <p><b>F</b></p>                      | <p><b>G</b></p>                    | <p><b>H</b></p>                     |
| <p><b>Support Leg</b></p>  | <p><b>Center Rail</b></p>   | <p><b>Slat</b></p>   | <p><b>Wood Support</b></p>   |
|  |   |  |  |
| <p><b>I</b></p>  <p><b>X7</b></p> | <p><b>J</b></p>  <p><b>X10</b></p> | <p><b>K</b></p>  <p><b>X4</b></p> | <p><b>L</b></p>  <p><b>X8</b></p> |
| <p><b>JCBC M6 X 60 MM</b></p>  | <p><b>JCBC M6 X 30 MM</b></p>   | <p><b>JCBB M8 X 16 MM</b></p>  | <p><b>Flat Washer M6</b></p>   |
| <p><b>M</b></p>  <p><b>X4</b></p> | <p><b>N</b></p>  <p><b>X20</b></p> | <p><b>O</b></p>  <p><b>X3</b></p> | <p><b>P</b></p>  <p><b>X1</b></p> |
| <p><b>Spring Washer M6</b></p>   | <p><b>CSK M4 X 30 MM</b></p>  | <p><b>Adjuster Screw</b></p>   | <p><b>Allen Key M5</b></p>   |
| <p><b>Q</b></p>  <p><b>X1</b></p> | <p><b>R</b></p>  <p><b>X8</b></p>  |  |  |
| <p><b>Allen Key M4</b></p>   | <p><b>Wood Base M8 X 30MM</b></p>   |  |  |

ul. Centralnego O  
tel. +48 15 8

