

Link do produktu: <https://kaldekor.pl/lozko-drewniane-sosnowe-ze-skrzynia-na-pościel-spectrum-maxi-long-st-skandica-p-4345.html>



## Łóżko drewniane sosnowe ze skrzynią na pościel Spectrum Maxi & Long ST - Skandica

Nasza cena brutto	<b>3 678,40 zł</b>
Dostępność	<b>Aktualnie niedostępny</b>
Czas wysyłki	<b>14 - 29 dni roboczych</b>
Numer katalogowy	<b>6ac0ea268902d13c6337f3a138a6f2b6</b>
Kod producenta	<b>SKAS30GC</b>

### Opis produktu

## Łóżko drewniane sosnowe ze skrzynią na pościel SPECTRUM Maxi & Long ST - Skandica

**Drewniane, wygodne łóżko sosnowe Skandica SPECTRUM Maxi&Long ST** ze skrzynią na pościel i drewnianym stelażem pod materac o standardowej gęstości listew. To piękne łóżko powstało z myślą o nowoczesnych wnętrzach w eleganckim wydaniu i bezkompromisowej wygodzie. Łóżko jest **wyższe i dłuższe**, niż modele standardowe i dodatkowo wzbogacono je o **wygodną skrzynię na pościel**. Jej dno skrzyni wykonano, zaś system ponoszenia pokrywy (stelaża) opiera się na gazowych siłownikach, które sprawiają, że podnosi się ją bez najmniejszego trudu.

Wysokość łóżka **Skandica SPECTRUM Maxi&Long ST** - osadzenie materaca na wysokości około 50 cm - pozwala wstawać bez najmniejszego wysiłku. Docenią to przede wszystkim osoby starsze. Prześwit pod łóżkiem pozwala swobodnie zadbać o czystość podłogi w tym miejscu. Pod materacem skrywa się drewniany stelaż. Jego zastosowanie przedłuża żywotność materaca, poprawia jego sprężystość, a dodatkowo stabilizuje konstrukcję łóżka. **Zwiększona, aż o 20cm, długość** pozwala wypaść się po królewsku nawet osobom o najwyższym wzroście.

Łóżko **Skandica SPECTRUM Maxi&Long ST** oparto na podstawie prostokąta, a dolna część ramy wsparta jest na nogach w formie narożników - od frontu/tyłu i na bokach. Dalej widać płaskie i pozbawione zdobień boki i front łóżka. W ten samej konwencji zaprojektowano wezglowie - niezbyt obszerne, wygodne i proste. Całość, w niemal ascetycznym wydaniu pod kątem ozdóbek, kryje piękno w nieskomplikowanym designie.

**Łóżko drewniane Skandica SPECTRUM Maxi&Long ST** to solidny mebel, o czym decyduje wiele zastosowanych rozwiązań. Począwszy od surowców - **lite drewno, spajane w technologii mikrowczepowej, wzmocnione okuciami i łączone wytrzymałymi śrubami o niezwykłej mocy** przez rozwiązania dodatkowe - wspornik w kształcie litery T z drewna, tzw. **piąta noga**, umieszczona pod łóżkiem, aż po **staranne wykonanie**, które sprawia, że detale pracują na ponadczasową solidność. Łóżko nie chwieje się, nie skrzypi, nawet przy długim, intensywnym użytkowaniu.

**Łóżko drewniane Skandica SPECTRUM Maxi&Long ST** doskonale komponuje się z klasycznym wystrojem wnętrz, a jego niebanalnie prosta forma współgra z dowolnymi dodatkami. Świetnie komponuje się z pozostałymi meblami z kolekcji SPECTRUM.

**UWAGA.** Do tego modelu łóżka **gratis dołączamy drewniany stelaż pod materac o standardowej gęstości listew**. Jeśli jednak planujesz zakupić lub używasz materaca kieszeniowego, to polecamy stelaż o podwójnej gęstości (dostępny za dopłatą). Stelaż podwójnej gęstości zapewni prawidłową podporę materaca kieszeniowego i przedłuży jego żywotność.

---

## PARAMETRY:

- **Materiał:** lite drewno sosnowe
- Zagłówek z drewna sosnowego
- "Pięta" noga wzmacniająca konstrukcję łóżka
- **Stelaż:** o standardowej gęstości listew dołączamy gratis; inne rodzaje stelaży za dodatkową dopłatą
- Skrzynia na pościel

## WYMIARY:

- **Długość całkowita:** 228 cm
- **Długość pod materac:** 220 cm
- **Szerokość wewnętrzna (pod materac):** 90 cm, 120 cm, 140 cm, 160 cm, 180 cm, 200 cm
- **Szerokość całkowita:** szerokość materaca + 5,5 cm
- **Wysokość całkowita:** 69 cm
- **Wysokość od podłogi do górnej części ramy:** 33 cm
- **Głębokość przestrzeni na materac:** 4 cm
- **Grubość listew stelaża:** 1 cm
- **Grubość desek ramy łóżka:** 2,5 cm
- **Grubość nóżek:** 2,5 cm

## SPECYFIKACJA STELAŻA POD MATERAC:

- Stelaż mocowany wkrętami 4,5x35 mm
- **Odległość między listwami standardowymi:** ok. 8 cm
- **Odległość między listwami zagęszczonymi:** ok. 4 cm
- **Wymiar listwy:** 5,8x2 cm
- **Liczba listew w stelażu standardowym:** 14
- **Liczba listew w stelażu zagęszczonym:** 22

## MONTAŻ:

Łóżko wysyłamy w stanie zdemontowanym do samodzielnego, szybkiego montażu na podstawie załączonej instrukcji graficznej.


## ATUTY ŁÓŻKA:

- Wykonane z naturalnego i ekologicznego drewna sosnowego
- Wprowadzi do sypialni pogodny nastrój
- Praktyczny zagłówek
- Optymalne wymiary
- Prosty i szybki montaż
- Wytrzymałość i odporność na uszkodzenia

**UWAGA!** Oferta dotyczy samego łóżka. Materac należy dokupić osobno.

Możliwe wybarwienia łóżka:

01 sosna naturalna



09 biały (+95,00 zł)



10 dąb




11 olcha



12 orzech



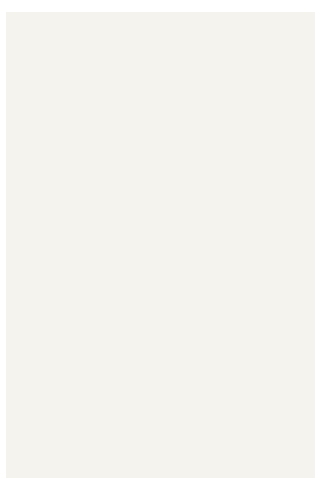
13 palisander




14 teak



RAL 9010 (+190,00 zł)



RAL 7047 (+190,00 zł)



RAL 1018 (+190,00 zł)



RAL 2003 (+190,00 zł)



RAL 3015 (+190,00 zł)