

Link do produktu: <https://kaldekor.pl/lozko-drewniane-sosnowe-vestre-maxi-skandica-p-4348.html>

Łóżko drewniane sosnowe Vestre Maxi - Skandica



Nasza cena brutto	1 650,44 zł
Dostępność	Aktualnie niedostępny
Czas wysyłki	14 - 29 dni roboczych
Numer katalogowy	199b42ee2e0c2447315e3ddec195e3bc
Kod producenta	SKAS47GC

Opis produktu

Łóżko drewniane sosnowe VESTRE Maxi - Skandica

Nowoczesne, wygodne łóżko sosnowe Skandica VESTRE Maxi z drewnianym stelażem pod materac o standardowej gęstości listew. Największym atutem łóżka jest jego **wysokość** (38 cm do krawędzi ramy łóżka), która pozwala na wygodne, bezproblemowe wstawanie bez najmniejszego wysiłku – jest doskonałym wyborem dla osób starszych. Stylistyka łóżka nawiązuje do prostego – banalnego wręcz – stylu, którego zwieńczeniem są dopracowane szczegóły, nadające meblom charakteru i doskonałości. To proste łóżko, pozbawione barwnych akcentów dekoracyjnych, którego urok tkwi właśnie w nieskomplikowanej formie. **Mocne nogi** nałożono na frontowy element łóżka, dzieląc je w pionie na dwie osobne deski z dodającą subtelności przerwą między nimi. Górną krawędź nóg zaokrąglono – to dodało lekkości.

Wezglowie łóżka Skandica VESTRE Maxi to prosty, lekko pochylony element, zapewniający swobodę w doborze wygodnej pozycji. Jest wysokie – obszerne i zaokrąglone na górnej krawędzi, w nawiązaniu do stylistyki nóg. Sporej wielkości prześwit nad podłogą umożliwia wygodne sprzątnięcie powierzchni pod łóżkiem.

Łóżko drewniane Skandica VESTRE Maxi to solidny mebel, o czym decyduje wiele zastosowanych rozwiązań. Na jego jakość pracuje **wyselekcjonowane drewno łączone mikrowczepowo, spajane śrubami i wzmocnione okuciami**. Dodatkowej stabilności dodaje **piąta noga**, drewniany wspornik od spodu łóżka o kształcie litery T, który wzmocnia konstrukcję łóżka.

Łóżko drewniane Skandica VESTRE Maxi doskonale komponuje się z klasycznym wystrojem wnętrz, a jego niebanalnie prosta forma współgra z dowolnymi dodatkami. Świetnie komponuje się z pozostałymi meblami z kolekcji **VESTRE**.

UWAGA. Do tego modelu łóżka **gratis dołączamy drewniany stelaż pod materac o standardowej gęstości listew**. Jeśli jednak planujesz zakupić lub używasz materaca kieszeniowego, to polecamy stelaż o podwójnej gęstości (dostępny za dopłatą). Stelaż podwójnej gęstości zapewni prawidłową podporę materaca kieszeniowego i przedłuży jego żywotność. Polecamy również profesjonalne stelaże z listew wygiętych łukowo.

PARAMETRY:

- **Materiał:** lite drewno sosnowe
- Zagłówek z drewna sosnowego
- "Piąta" noga wzmocniająca konstrukcję łóżka
- **Stelaż:** o standardowej gęstości listew dołączamy gratis; inne rodzaje stelaży za dodatkową dopłatą

WYMIARY:

- **Długość całkowita:** 220 cm
- **Długość pod materac:** 200 cm
- **Szerokość wewnętrzna (pod materac):** 90 cm, 120 cm, 140 cm, 160 cm, 180 cm, 200 cm
- **Szerokość całkowita:** szerokość materaca + 5,5 cm
- **Wysokość całkowita:** 86 cm
- **Wysokość od podłogi do górnej części ramy:** 38 cm
- **Głębokość przestrzeni na materac:** 7,5 cm
- **Grubość listew stelaża:** 2 cm
- **Wysokość od podłogi do dolnej części ramy łóżka:** 12 cm
- **Grubość desek ramy łóżka:** 2,5 cm
- **Grubość nóżek:** 4 cm

SPECYFIKACJA STELAŻA POD MATERAC:

- Stelaż mocowany wkrętami 4,5x35 mm
- **Odległość między listwami standardowymi:** ok. 8 cm
- **Odległość między listwami zagęszczonymi:** ok. 4 cm
- **Wymiar listwy:** 5,8x2 cm
- **Liczba listew w stelażu standardowym:** 14
- **Liczba listew w stelażu zagęszczonym:** 22

MONTAŻ:

Łóżko wysyłamy w stanie zdemontowanym do samodzielnego, szybkiego montażu na podstawie załączonej instrukcji graficznej.


ATUTY ŁÓŻKA:

- Wykonane z naturalnego i ekologicznego drewna sosnowego
- Wprowadzi do sypialni pogodny nastrój
- Praktyczny zagłówek
- Optymalne wymiary
- Prosty i szybki montaż
- Wytrzymałość i odporność na uszkodzenia

UWAGA! Oferta dotyczy samego łóżka. Materac należy dokupić osobno.

Możliwe wybarwienia łóżka:

01 sosna naturalna



09 biały (+95,00 zł)



10 dąb




11 olcha



12 orzech



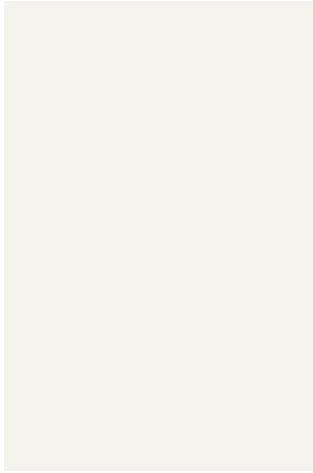
13 palisander




14 teak



RAL 9010 (+190,00 zł)



RAL 7047 (+190,00 zł)



RAL 1018 (+190,00 zł)



RAL 2003 (+190,00 zł)



RAL 3015 (+190,00 zł)