

Link do produktu: <https://kaldekor.pl/lozko-drewniane-sosnowe-sparta-maxi-skandica-p-4368.html>

## Łóżko drewniane sosnowe Sparta Maxi - Skandica



Cena brutto	<b>1 663,75 zł</b>
Dostępność	<b>Aktualnie niedostępny</b>
Standardowy czas wysyłki	<b>14 - 29 dni roboczych</b>
Numer katalogowy	<b>8fc305b295659cc883cd94e5eef1f8a2</b>
Kod producenta	<b>SKAS82GC</b>

### Opis produktu

## Łóżko drewniane sosnowe SPARTA Maxi - Skandica

**Drewniane, sosnowe łóżko do sypialni Skandica SPARTA Maxi** to mebel zaprojektowany z myślą o możliwości dopasowania go do wielu stylów aranżacyjnych. Dzięki temu harmonijnie wpisać je można we wnętrza nowoczesne, ale z odpowiednimi dodatkami sprawdzi się w także we wnętrzach klasycznych. Przede wszystkim jednak, **łóżko SPARTA Maxi to łóżko wysokie (86 cm)**, które polecamy nie tylko osobom, mającym problemy związane ze wstawaniem ze zbyt niskich łóżek, ale również osobom szukającym pełnego komfortu.

**Łóżko SPARTA** to mebel elegancki, który dopracowany został w każdym szczególe, czego potwierdzeniem są **dopracowane detale**. Frontową część łóżka wieńczą **mocne nogi**. Nadano im niepowtarzalny wygląd - tworzą je dwa elementy poziome, między którymi znajduje się przestrzeń nadająca łóżku lekkości. W tej samej konwencji zaprojektowany został zagłówek - dodatkowo, dla zwiększenia wygody, został on lekko pochylony. Ponadto, zagłówek jest stosunkowo niski, co pozwoliło stworzyć nienarzucający się charakter całego łóżka. Dopełnieniem są narożniki łóżka SPARTA, które subtelnie zaokrąglono, dzięki czemu mebel staje się bezpieczniejszy.

**Łóżko SPARTA to łóżko wysokie** - jego wysokość wynosi 86 cm. Jednym z nich jest **wysokość mebla**. Jeśli męczył cię wysiłek podczas wstawania, z łóżka Sparta wystarczy zrzucić nogi na podłogę - wstawanie odbywa się bez najmniejszego trudu. Duża wysokość jest także niezastąpionym sprzymierzeńcem w trosce o czystość. W strefę snu nie dostają się roztocza i zanieczyszczenia w takiej ilości, jak w przypadku mebli niższych. Spory prześwit nad podłogą pozwala również na swobodne sprzątanie powierzchni pod łóżkiem.

**Sosnowe łóżko do sypialni SPARTA to łóżko solidnie wykonane**. Nad jego trwałością czuwa szereg dopracowanych rozwiązań i technologii. Łóżko wykonano z wysokogatunkowego drewna sosnowego, którego elementy spajają nowoczesne systemy łączeń, okucia i mocne śruby. To sprawia, że łóżko nie ma prawa się rozchwiać i zacząć skrzypieć. **Stabilności** dodaje **"pięta noga"**, czyli **drewniany wspornik w kształcie litery T znajdujący się pod łóżkiem**. **Materac w łóżku SPARTA leży na drewnianym stelażu**, który jest kolejnym wzmocnieniem konstrukcji, ale również sprawia, że materac jest bardziej sprężysty. Mocowanie stelaża znajduje się na dwóch wysokościach do wyboru.

Wszystkie wymienione cechy łóżka SPARTA wspólnie pracują na wieloletnią trwałość użytkową.

**UWAGA.** Do tego modelu łóżka **gratis dołączamy drewniany stelaż pod materac o standardowej gęstości listew**. Jeśli jednak planujesz zakupić lub używasz materaca kieszeniowego, to polecamy stelaż o podwójnej gęstości (dostępny za dopłatą). Stelaż podwójnej gęstości zapewni prawidłową podporę materaca kieszeniowego i przedłuży jego żywotność. Polecamy również profesjonalne stelaże z listew wygiętych łukowo.

### PARAMETRY:

- 
- **Materiał:** lite drewno sosnowe
  - Zagłówek z drewna sosnowego
  - "Pięta" noga wzmacniająca konstrukcję łóżka
  - **Stelaż:** o standardowej gęstości listew dołączamy gratis; inne rodzaje stelaży za dodatkową dopłatą

#### WYMIARY:

- **Długość całkowita:** 220 cm
- **Długość pod materac:** 200 cm
- **Szerokość wewnętrzna (pod materac):** 90 cm, 120 cm, 140 cm, 160 cm, 180 cm, 200 cm
- **Szerokość całkowita:** szerokość materaca + 5,5 cm
- **Wysokość całkowita:** 86 cm
- **Wysokość od podłogi do górnej części ramy:** 38 cm
- **Głębokość przestrzeni na materac:** 7,5 cm
- **Grubość listew stelaża:** 2 cm
- **Wysokość od podłogi do dolnej części ramy łóżka:** 12 cm
- **Grubość desek ramy łóżka:** 2,5 cm
- **Grubość nóżek:** 4 cm

#### SPECYFIKACJA STELAŻA POD MATERAC:

- Stelaż mocowany wkrętami 4,5x35 mm
- **Odległość między listwami standardowymi:** ok. 8 cm
- **Odległość między listwami zagęszczonymi:** ok. 4 cm
- **Wymiar listwy:** 5,8x2 cm
- **Liczba listew w stelażu standardowym:** 14
- **Liczba listew w stelażu zagęszczonym:** 22

#### MONTAŻ:

Łóżko wysyłamy w stanie zdemontowanym do samodzielnego, szybkiego montażu na podstawie załączonej instrukcji graficznej.


#### ATUTY ŁÓŻKA:

- Wykonane z naturalnego i ekologicznego drewna sosnowego
- Wprowadzi do sypialni pogodny nastrój
- Praktyczny zagłówek
- Optymalne wymiary
- Prosty i szybki montaż
- Wytrzymałość i odporność na uszkodzenia

**UWAGA!** Oferta dotyczy samego łóżka. Materac należy dokupić osobno.

Możliwe wybarwienia łóżka:

01 sosna naturalna



09 biały (+95,00 zł)



10 dąb




11 olcha



12 orzech



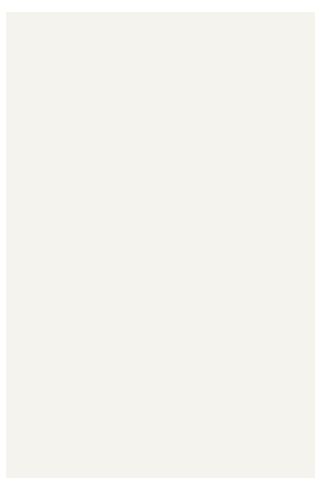
13 palisander



14 teak



RAL 9010 (+190,00 zł)



RAL 7047 (+190,00 zł)



RAL 1018 (+190,00 zł)



RAL 2003 (+190,00 zł)



RAL 3015 (+190,00 zł)