

Link do produktu: <https://kaldekor.pl/lozko-drewniane-sosnowe-sparta-maxi-long-skandica-p-4372.html>

Łóżko drewniane sosnowe Sparta Maxi & Long - Skandica

Nasza cena brutto	1 588,73 zł
Dostępność	Aktualnie niedostępny
Czas wysyłki	14 - 29 dni roboczych
Numer katalogowy	048f8373df8d52e4442d40b190791d4c
Kod producenta	SKAS93GC

Opis produktu

Łóżko drewniane sosnowe SPARTA Maxi & Long - Skandica

Drewniane, sosnowe łóżko do sypialni Skandica SPARTA Maxi&Long to mebel zaprojektowany z myślą o możliwości dopasowania go do wielu stylów aranżacyjnych. Dzięki temu harmonijnie wpisać je można we wnętrza nowoczesne, ale z odpowiednimi dodatkami sprawdzi się w także we wnętrzach klasycznych. Ponadto jego niepodważalną zaletą tego łóżka jest to, że jest ono **wyższe i dłuższe** od innych standardowych łóżek do sypialni.

Łóżko SPARTA to mebel elegancki, który dopracowany został w każdym szczególe, czego potwierdzeniem są **dopracowane detale**. Frontową część łóżka wieńczą **mocne nogi**. Nadano im niepowtarzalny wygląd - tworzą je dwa elementy poziome, między którymi znajduje się przestrzeń nadająca łóżku lekkości. W tej samej konwencji zaprojektowany został zagłówek - dodatkowo, dla zwiększenia wygody, został on lekko pochylony. Ponadto, zagłówek jest stosunkowo niski, co pozwoliło stworzyć nienarzucający się charakter całego łóżka. Dopełnieniem są narożniki łóżka SPARTA, które subtelnie zaokrąglono, dzięki czemu mebel staje się bezpieczniejszy.

Łóżko SPARTA to łóżko wysokie - jego wysokość wynosi 86 cm i **dłuższe o 20 cm niż standardowe łóżka**. Jeśli mężczyź Cię wysiłek podczas wstawania, z łóżka Sparta wystarczy zrzucić nogi na podłogę - wstawanie odbywa się bez najmniejszego trudu. Zwiększona długość zaś to idealne rozwiązanie dla osób, które nie mogą się wyspać na większości modeli łóżek o standardowych długościach. Duża wysokość jest także niezastąpionym sprzymierzeńcem w trosce o czystość. W strefę snu nie dostają się roztocza i zanieczyszczenia w takiej ilości, jak w przypadku mebli niższych. Spory prześwit nad podłogą pozwala również na swobodne sprzątanie powierzchni pod łóżkiem.

Sosnowe łóżko do sypialni SPARTA to łóżko solidnie wykonane. Nad jego trwałością czuwa szereg dopracowanych rozwiązań i technologii. Łóżko wykonano z wysokogatunkowego drewna sosnowego, którego elementy spajają nowoczesne systemy łączeń, okucia i mocne śruby. To sprawia, że łóżko nie ma prawa się rozchwiać i zacząć skrzypieć. **Stabilności** dodaje "pięta noga", czyli **drewniany wspornik w kształcie litery T znajdujący się pod łóżkiem**. **Materac w łóżku SPARTA leży na drewnianym stelażu**, który jest kolejnym wzmocnieniem konstrukcji, ale również sprawia, że materac jest bardziej sprężysty. Mocowanie stelaża znajduje się na dwóch wysokościach do wyboru.

Wszystkie wymienione cechy łóżka SPARTA wspólnie pracują na wieloletnią trwałość użytkową.

UWAGA. Do tego modelu łóżka **gratis dołączamy drewniany stelaż pod materac o standardowej gęstości listew**. Jeśli jednak planujesz zakupić lub używasz materaca kieszeniowego, to polecamy stelaż o podwójnej gęstości (dostępny za dopłatą). Stelaż podwójnej gęstości zapewni prawidłową podporę materaca kieszeniowego i przedłuży jego żywotność. Polecamy również profesjonalne stelaże z listew wygiętych łukowo.

PARAMETRY:

-
- **Materiał:** lite drewno sosnowe
 - Zagłówek z drewna sosnowego
 - "Pięta" noga wzmacniająca konstrukcję łóżka
 - **Stelaż:** o standardowej gęstości listew dołączamy gratis; inne rodzaje stelaży za dodatkową dopłatą

WYMIARY:

- **Długość całkowita:** 240 cm
- **Długość pod materac:** 220 cm
- **Szerokość wewnętrzna (pod materac):** 90 cm, 120 cm, 140 cm, 160 cm, 180 cm, 200 cm
- **Szerokość całkowita:** szerokość materaca + 5,5 cm
- **Wysokość całkowita:** 86 cm
- **Wysokość od podłogi do górnej części ramy:** 38 cm
- **Głębokość przestrzeni na materac:** 7,5 cm
- **Grubość listew stelaża:** 2 cm
- **Wysokość od podłogi do dolnej części ramy łóżka:** 12 cm
- **Grubość desek ramy łóżka:** 2,5 cm
- **Grubość nóżek:** 4 cm

SPECYFIKACJA STELAŻA POD MATERAC:

- Stelaż mocowany wkrętami 4,5x35 mm
- **Odległość między listwami standardowymi:** ok. 8 cm
- **Odległość między listwami zagęszczonymi:** ok. 4 cm
- **Wymiar listwy:** 5,8x2 cm
- **Liczba listew w stelażu standardowym:** 14
- **Liczba listew w stelażu zagęszczonym:** 22

MONTAŻ:

Łóżko wysyłamy w stanie zdemontowanym do samodzielnego, szybkiego montażu na podstawie załączonej instrukcji graficznej.


ATUTY ŁÓŻKA:

- Wykonane z naturalnego i ekologicznego drewna sosnowego
- Wprowadzi do sypialni pogodny nastrój
- Praktyczny zagłówek
- Optymalne wymiary
- Prosty i szybki montaż
- Wytrzymałość i odporność na uszkodzenia

UWAGA! Oferta dotyczy samego łóżka. Materac należy dokupić osobno.

Możliwe wybarwienia łóżka:

01 sosna naturalna



09 biały (+95,00 zł)



10 dąb




11 olcha



12 orzech



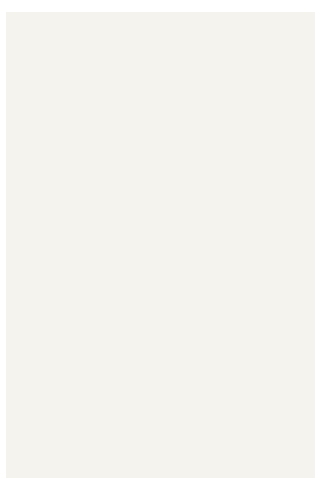
13 palisander




14 teak



RAL 9010 (+190,00 zł)



RAL 7047 (+190,00 zł)



RAL 1018 (+190,00 zł)



RAL 2003 (+190,00 zł)



RAL 3015 (+190,00 zł)