

Link do produktu: <https://kaldekor.pl/lawa-pantera-kolor-dab-wotanczarny-p-10671.html>

Ława PANTERA kolor dąb wotan/czarny - Halmar



Nasza cena brutto	439,00 zł
Dostępność	Aktualnie niedostępny
Czas wysyłki	48 godzin
Numer katalogowy	5905248109261
Kod producenta	V-PL-PANTERA-WOTAN/CZARNY
Kod EAN	5905248109261

Opis produktu

Ława PANTERA kolor dąb wotan/czarny - Halmar

wymiary: 110/60/50 cm, materiał: płyta meblowa okleinowana, kolor: dąb wotan - czarny


Błat wykończenie:	matowy
Rodzaj:	ława
Styl wykonania:	tradycyjny
Stelaż materiał:	płyta meblowa laminowana
Materiał:	płyta meblowa laminowana
Szerokość (Zakres):	110
Błat kształt:	prostokątny
Stelaż kolor:	dąb (inne odcienie), czarny
Błat materiał:	płyta laminowana
Funkcje:	szuflady, półka dolna
Wysokość:	50
Błat kolor:	dąb wotan, dąb (wszystkie odcienie)
Głębokość:	60
Kolor:	czarny, dąb sonoma
Waga brutto:	35.000
Waga netto:	34.500
Objętość:	0.071
Jednostka miary:	szt.
Ilość w paczce:	1
Ilość paczek:	1
Paczka 1:	122.00 x 65.00 x 9.00, 35.00 KG

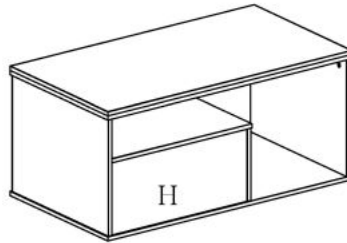
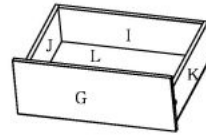
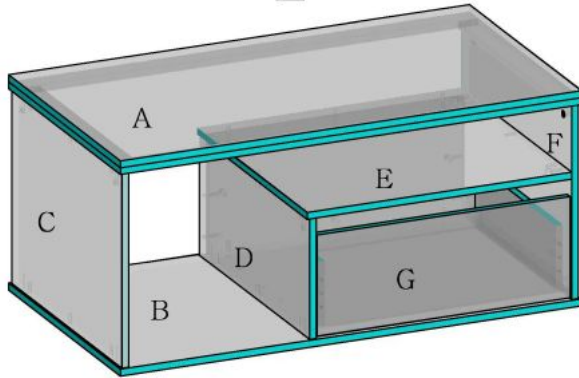
Instrukcja montażu ławy Pantera




















Instrukcja montażu ławy Pantera

PANTERA

1100x600x500

 max. 20kg



A		1100x600mm	x1
B		1100x600mm	x1
C		452x590mm	x1
D		280x590mm	x1
E		631x590mm	x1
F		452x590mm	x1
G		604x231mm	x1
H		610x280mm	x1
I		552x150mm	x1
J		450x150mm	x1
K		450x150mm	x1
L		584x460mm	x1
M			x33
N			x10
O			x20
P			x12
Q			x14
R			x4
S			x1

HALMAR Sp. z o.o.

